

平成23年度  
下半期

# 財政状況を公表します

町では、町税や国・県からの補助金の使い道を知っていただくために、町の財政状況を年2回（7月・12月）公表しています。今回は、平成24年3月31日現在の状況をお知らせします。

一般会計歳入歳出予算額は  
**110億9,742万9千円**

## 一般会計

平成23年度の一般会計当初予算は、104億1,100万円でしたが、予算の追加や変更などによる補正により、最終予算額は、110億9,742万9千円（前年度からの繰越額を含む）となっています。

歳入の状況を見ると、予算現額の95・8%にあたる106億2,670万1千円が収入済みであり、歳出では、85・9%にあたる95億3,203万4千円が支出済みとなっています。

### 平成23年度に実施した主な事業

防犯まちづくり推進事業



防犯モデル地区の指定を行い、横断幕やLED防犯灯の設置などの防犯啓発活動を実施しました。

### 子ども医療費拡大事業

医療費無料化の対象年齢を、小学校入学前から中学校卒業までに拡大しました。

### 私立保育園運営事業

3箇所の私立保育園に運営の委託および特別保育の補助を行いました。

### 太陽光発電システム設置費補助事業

住宅用発電システム設置者に、1キロワット当たり2万円、最大で7万円の補助を実施しました。

### いな穂街道整備事業



いな穂街道の整備（用地買収・用水路移設工事）を実施しました。

### 緊急消防車両購入事業



老朽化した化学消防ポンプ自動車の更新を行いました。

### 小・中学校整備事業

南小学校・伊奈中学校校舎耐震補強を行い、老朽化した各施設の整備を実施しました。

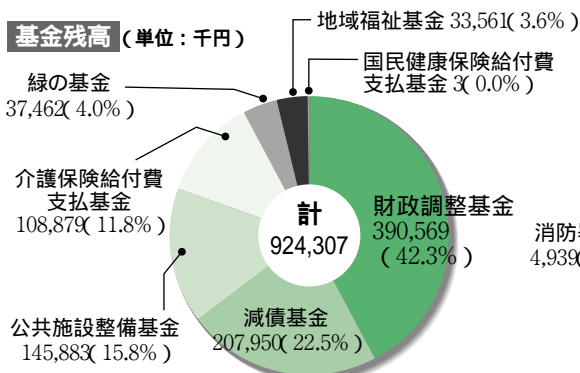
### 図書館整備事業



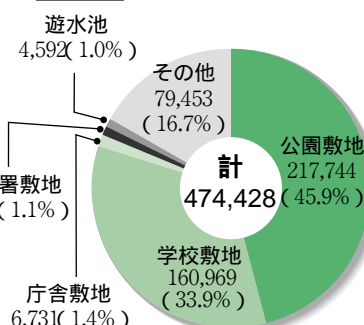
ふれあい活動センター（ゆめくる）図書室を町立図書館の地域館に位置づけ、相互に図書貸出が可能になりました。

## 町有財産

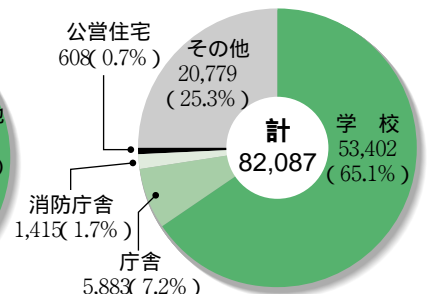
### 基金残高（単位：千円）



### 土地（単位：㎡）



### 建物（単位：㎡）



# 表で見る23年度末の財政状況

今回公表した数値は、3月末日現在のため、決算額とは異なります。これは、地方自治法の規定により、出納整理期間が設けられており、5月末までお金の出し入れがあるためです(水道事業会計は除く)。

● 一般会計

(単位：千円)

## (歳入)

科 目	予算現額	収入済額
町 税	5,089,432	5,157,728
地方消費税交付金	322,000	335,770
地方交付税	1,031,311	1,092,123
国・県支出金	2,108,436	1,695,975
繰入金	230,039	230,037
繰越金	606,882	606,883
町 債	1,101,000	853,400
その他	608,329	654,785
合 計	11,097,429	10,626,701

## (歳出)

科 目	予算現額	支出済額
議 会 費	143,048	136,725
総 務 費	1,677,526	1,307,720
民 生 費	3,626,379	3,395,358
衛 生 費	1,045,612	874,581
農 林 水 産 業 費	76,648	66,941
商 工 費	67,004	66,011
土 木 費	1,303,873	1,011,803
消 防 費	566,313	540,406
教 育 費	1,431,669	1,207,492
公 債 費	1,150,990	924,997
そ の 他	8,367	0
合 計	11,097,429	9,532,034

● 各会計別予算執行状況

(単位：千円)

会 計 別	予算現額	収入済額	収入率	支出済額	支出率
一 般 会 計	11,097,429	10,626,701	95.8%	9,532,034	85.9%
国民健康保険特別会計	3,841,999	3,644,899	94.9%	3,697,785	96.2%
公共下水道事業特別会計	870,496	788,733	90.6%	611,093	70.2%
中部特定土地区画整理事業特別会計	389,054	390,055	100.3%	136,172	35.0%
介護保険特別会計	1,582,941	1,594,764	100.7%	1,444,106	91.2%
後期高齢者医療特別会計	207,298	208,639	100.6%	204,730	98.8%
合 計	17,989,217	17,253,791	95.9%	15,625,920	86.9%

## 町税負担状況

(平成24年3月31日現在)

人 口 43,292人

世帯数 16,396世帯



町民1人当りの町税負担額

.....119,138円

1世帯当りの町税負担額

.....314,572円

● 地方債現在高

(単位：千円)

事 業 区 分	現 在 高	構 成 比
一 般 会 計	12,184,537	61.2%
内 訳	総 務	50,750 0.3%
	民 生	489,556 2.5%
	衛 生	33,337 0.2%
	土 木	2,772,641 13.9%
	消 防	108,960 0.5%
	教 育	3,528,282 17.7%
	そ の 他	5,201,011 26.1%
公共下水道事業特別会計	6,321,453 31.7%	
中部特定土地区画整理事業特別会計	643,995 3.2%	
上水道事業会計	786,134 3.9%	
合 計	19,936,119 100.0%	

● 水道事業会計執行状況

(単位：千円)

予算区分	予算現額	執行額	執行率
収益的収支	収 入	995,769	1,036,587 104.1%
	支 出	842,103	786,621 93.4%
資本的収支	収 入	46,770	46,616 99.7%
	支 出	637,628	620,176 97.3%

資本的収入額が資本的支出額に不足する573,560千円は、減価積立金44,376千円、建設改良積立金430,533千円、当年度分資本的支出調整額27,068千円及び過年度分損益勘定留保資金71,583千円で補てんした。

収益的収支...水道水を供給するなどの営業面の収支  
資本的収支...配水管の布設などの改良事業面の収支