


# 集合狂犬病予防注射を実施します

～都合のよい会場でお受けください～

問 環境対策課 ②251



## 【集合注射日時・会場】

実施日	会場	時間
4/5 (日)	伊奈町役場駐車場	10:00～12:00
	多目的広場(栄四丁目)	13:30～15:00
4/6 (月)	中島児童公園	10:00～11:00
	原児童公園	12:00～13:00
	なつつばき公園	14:00～15:00
4/7 (火)	記念公園多目的広場	10:00～11:00
	ふれあい活動センター	12:00～13:00
	氷川児童公園	14:00～15:00
4/8 (水)	下宿児童公園	10:00～11:00
	はまなす公園	12:00～13:00
	南田児童公園	14:00～15:00

- ※1 雨天決行。予備日はありません。
- ※2 身体障害者補助犬に対しては、犬の登録手数料・注射料金等を免除します。
- ※3 生後91日以上の子犬は、生涯1回の登録を受けること、毎年1回の狂犬病予防注射を受けることが法律で義務付けられています。

## 狂犬病予防注射を 集合注射会場で受けられない場合

都合のよい日に動物病院で狂犬病予防注射を受けて環境対策課にて所定の手続きを行ってください。

なお、この事業に協力いただいている、下記の一般社団法人上尾伊奈獣医師協会に所属する動物病院では、集合注射と同等の扱いで、狂犬病予防注射および犬の登録、注射済票の交付手続きを同時に行うことができます。

動物病院名	住所	電話番号
加藤動物医院	伊奈町小室6030	721-1638
石井どうぶつ病院	上尾市中分5-230	786-4368
井上動物病院	上尾市小泉377-97	726-0090
かない動物病院	上尾市平塚2013-3	771-8022
かわぐちペットクリニック	上尾市今泉264-2	781-2257
かんだ動物病院	上尾市二ツ宮956-5	777-2555
動物病院くまごろう	上尾市柏座2-3-10	771-6437
藤倉獣医科医院	上尾市向山1-60-36	781-5577
政木どうぶつ病院	上尾市上町1-9-3	771-0111

**集合狂犬病予防注射  
日程会場一覧**

- 4/5(日) AM 役場駐車場
- 4/5(日) PM 多目的広場
- 4/6(月) AM 中島児童公園
- 4/6(月) PM 原児童公園
- 4/6(月) PM なつつばき公園
- 4/7(火) AM 記念公園(バラ園) 多目的広場
- 4/7(火) PM 氷川児童公園
- 4/7(火) PM ふれあい活動センター(ゆめくる)
- 4/8(水) AM 下宿児童公園
- 4/8(水) PM はまなす公園
- 4/8(水) PM 南田児童公園
- 4/8(水) PM 新会場
- 4/6(月) AM 中島児童公園

# マイバッグ利用状況 アンケート集計結果を報告します

スーパーなどで買い物をした際、あなたは店から支給されるレジ袋を使いますか？それとも、あらかじめ用意してきた袋(マイバッグ)に入れて持ち帰りますか？

この調査は、昨年、綾瀬川クリーン大作戦および町総合文化祭内で実施した、「環境フェアーマイバッグ利用状況調査」に参加いただいた方を対象に行いました。対象者にマイバッグを配布し、その後の利用状況についてアンケート

トに回答してもらおうというものです。調査対象者2000名のうち、約4割にあたる81名の方から回答をいただきました。アンケートの結果は左表のとおりです。これらの結果から、マイバッグ運動は、環境の諸問題に対して一定の効果があるものとして認識されていることがわかりました。

町では、ごみの減量化や地球温暖化防止に向けた取り組み状況を把握するため、マイバッグ利用状況調査を実施し

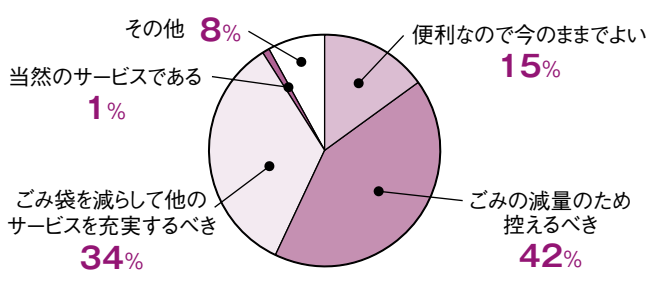
ました。この調査は、昨年、綾瀬川クリーン大作戦および町総合文化祭内で実施した、「環境フェアーマイバッグ利用状況調査」に参加いただいた方を対象に行いました。対象者にマイバッグを配布し、その後の利用状況についてアンケート

町では、今後もごみの減量化や地球温暖化防止のためマイバッグ運動を推進していきますので、町民の皆様のご理解ご協力をお願いします。

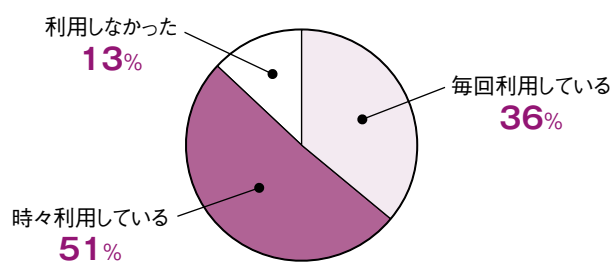


マイバッグ配布の様子

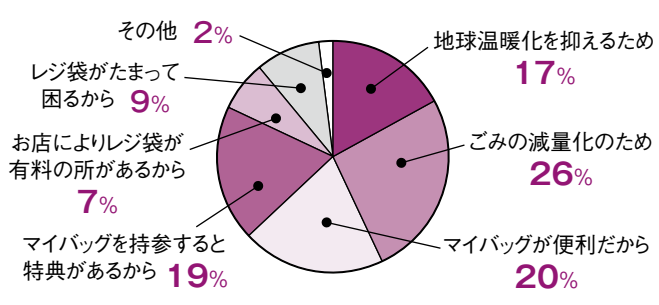
## 各店舗でのレジ袋の提供について



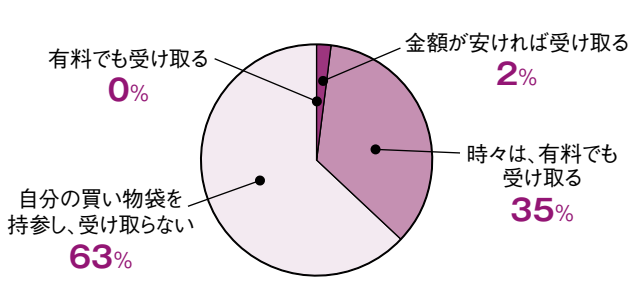
## マイバッグの利用状況



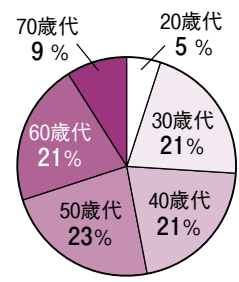
## 利用している理由



## レジ袋が有料になったら



## 調査回答者の年齢



ルールを守って！  
ごみの分け方・出し方  
第4回 『ペットボトル』

## 『ペットボトル』

シリーズでお伝えしている「ごみの分け方・出し方」。さて今回は、資源ごみのうち「ペットボトル」についてお知らせします。左記の点に特にご注意ください。ごみの分別にご協力ください。

1. ペットボトルマークを確認する。



必ずペットボトルマークがついているものだけをお出しく下さい。

2. キャップ等をはずす。中の異物やキャップ・ラベル(識別マークにしたがってください)を取り除き、水ですすいでお出しく下さい。

3. つぶす。できるだけ容積が少なくなるようにしてください。

※資源ごみ全般を出すときの注意

それぞれの資源以外のものは混ぜないでください。資源以外のものが混ざっていると、資源として再利用できなくなってしまう。

環境対策課 2252