

(特集)

アンケート結果 まとまる

～市町村合併～

7月に実施したアンケートにおいて、3,500名の方のうち約半数にあたる1,797名の方から回答をいただきました。その中で63・9%の方が町にとって、合併は必要、との回答でした。みなさんから寄せられたご意見は貴重な資料として活用させていただきます。

アンケートの実施についての概要は次のとおりです。

《調査方法》

- ・対象者 住民基本台帳に登録されている満18歳以上の方（永住外国人の方を含む）
- ・対象人数 3,500人
- ・調査方法 郵送調査法
- ・抽出方法 層別（層化）抽出法（1）

《調査項目》

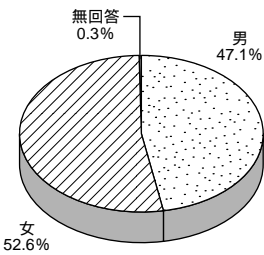
- 問1 性別
- 問2 年代
- 問3 居住地区
- 問4 居住年数
- 問5 合併の必要性
- （問5で不要を選んだ方のみ問6 回答）
- 問6 合併の不安（複数回答可）
- （問5で必要を選んだ方のみ問7以下回答）
- 問7 合併の期待（複数回答可）
- 問8 合併の時期
- 問9 合併の枠組み（1つだけ）

《言葉の意味》

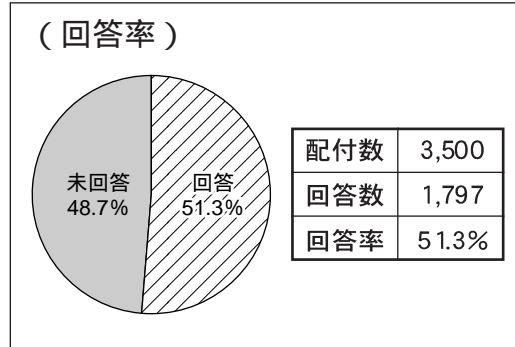
1. 母集団をいくつかの層に分けて、それぞれの層から標本を選び出す方法をいいます。

各問に関する回答結果は次のとおりでした。（各割合（%）は小数点第2位以下四捨五入）

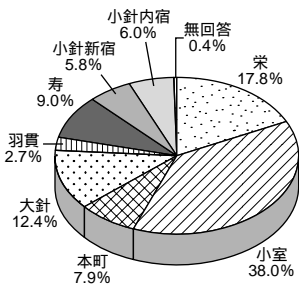
問1 あなたの性別は、どちらですか？



性別	回答数	割合
男	847	47.1%
女	945	52.6%
無回答	5	0.3%
合計	1,797	100.0%

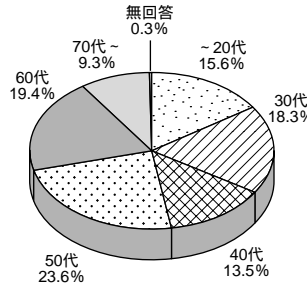


問3 あなたのお住まいは、次のうちの地区にありますか？



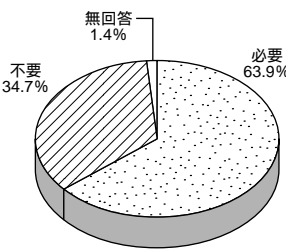
地区	回答数	割合
栄	320	17.8%
小室	683	38.0%
本町	141	7.9%
大針	222	12.4%
羽貫	49	2.7%
寿	161	9.0%
小針新宿	105	5.8%
小針内宿	108	6.0%
無回答	8	0.4%
合計	1,797	100.0%

問2 あなたの年代は、次のうちの区分に該当しますか？



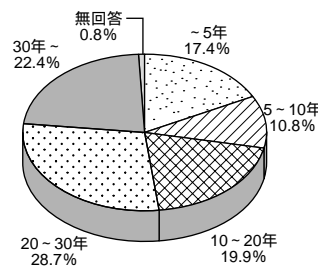
年代	回答数	割合
~20代	280	15.6%
30代	329	18.3%
40代	242	13.5%
50代	424	23.6%
60代	349	19.4%
70代~	167	9.3%
無回答	6	0.3%
合計	1,797	100.0%

問5 あなたは伊奈町に合併が必要とお考えですか？



合併	回答数	割合
必要	1,149	63.9%
不要	623	34.7%
無回答	25	1.4%
合計	1,797	100.0%

問4 あなたは伊奈町に通算して何年くらいお住まいですか？



年数	回答数	割合
~5年	312	17.4%
5~10年	194	10.8%
10~20年	358	19.9%
20~30年	516	28.7%
30年~	403	22.4%
無回答	14	0.8%
合計	1,797	100.0%

以下の問は問5で必要を選んだ方のみ回答

問7 あなたは、なぜ合併が必要とお考えですか？（複数回答可）

合併の期待	回答数	割合
市町村の規模が拡大することにより行政基盤の強化が可能である	608	21.9%
国や県の財政支援を受け基盤整備が可能である	552	19.9%
行政サービスの充実が期待できる	447	16.1%
保育所や学校の選択の幅が拡大する	194	7.0%
市町村長や議員の経費など、間接的経費が削減できる	557	20.1%
地域のイメージアップが可能である	358	12.9%
その他	60	2.1%
合計	2,776	100.0%

問6は問5で不要を選んだ方のみ回答

問6 あなたは、なぜ合併が不要とお考えですか？（複数回答可）

合併の不安	回答数	割合
市民の意見が反映されにくくなる	326	24.9%
場所によっては発展しないところが出てしまう	217	16.6%
役場などの公共施設が遠くなり不便になる	273	20.9%
町の歴史や文化伝統が失われる恐れがある	162	12.4%
伊奈町の名前がなくなる	202	15.4%
その他	129	9.8%
合計	1,309	100.0%