

平成22年度
下半期

財政状況を公表します

町では、町税や国・県からの補助金の使い道を知っていただくために、町の財政状況を年2回（7月・12月）公表しています。今回は、平成23年3月31日現在の状況をお知らせします。

一般会計歳入歳出予算額は
113億5,396万9千円

町制施行40周年を記念して各種記念事業を開催しました。



町制施行40周年記念事業

平成22年度に
実施した主な事業

平成22年度の一般会計当初予算は、108億3,100万円でしたが、予算の追加や変更などによる補正により、最終予算額は、113億5,396万9千円（前年度からの繰越額を含む）となっています。

歳入の状況を見ると、予算現額の92.2%にあたる104億6,528万3千円が収入済みであり、歳出では、80.6%にあたる91億5,036万5千円が支出済みとなっています。

一般会計

民間保育所整備促進事業
保育所の待機児童解消を目指し、北・中央・南地区の3か所に民間保育所を誘致しました。

防犯モデル地区の指定を行い、LED防犯灯や啓発看板を設置しました。



防犯まちづくり推進事業
北部地区の区画整理事業の換地処分に伴い、町名地番を変更しました。



町字変更事業

耐震性能が低い小針小学校
体育館の対応として、屋上プールを設けた重層体育館を建設しました。



小学校整備事業
老朽化した町営住宅の建て替えを行いました。

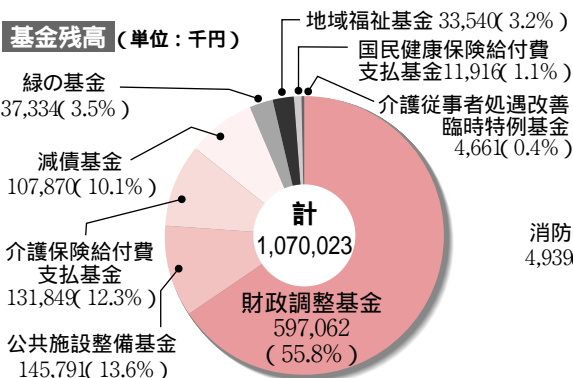


町営住宅整備事業
住宅用太陽光発電システム設置者に、1キロワット当たり2万円、最大で7万円の補助を実施しました。

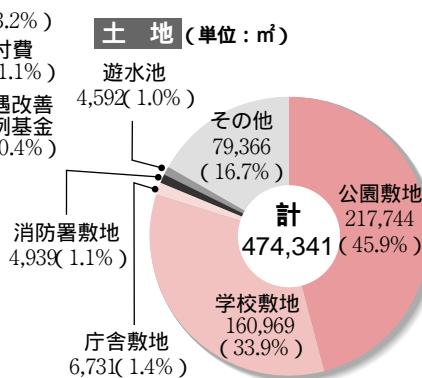
太陽光発電システム設置費補助事業

町有財産

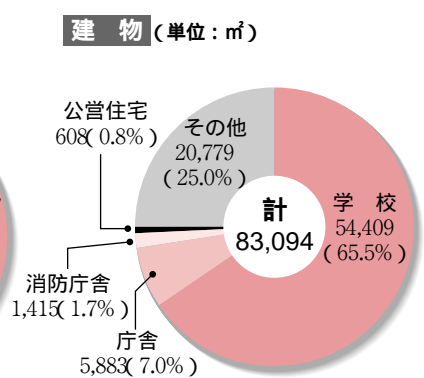
基金残高（単位：千円）



土地（単位：㎡）



建物（単位：㎡）



表で見る22年度末の財政状況

今回公表した数値は、3月末日現在のため、決算額とは異なります。これは、地方自治法の規定により、出納整理期間が設けられており、5月末までお金の出し入れがあるためです（水道事業会計は除く）。

● 一般会計

(単位：千円)

(歳入)

科 目	予算現額	収入済額
町 税	5,038,549	5,154,764
地方消費税交付金	303,000	328,921
地方交付税	904,726	953,205
国・県支出金	2,399,180	1,945,148
繰入金	57,027	56,925
繰越金	580,191	580,192
町 債	1,472,881	842,881
その他	598,415	603,247
合 計	11,353,969	10,465,283

(歳出)

科 目	予算現額	支出済額
議 会 費	109,813	105,871
総 務 費	1,577,082	1,388,621
民 生 費	3,410,000	3,091,183
衛 生 費	1,050,850	833,131
農 林 水 産 業 費	81,698	62,607
商 工 費	66,692	65,797
土 木 費	1,483,280	958,272
消 防 費	484,049	461,272
教 育 費	1,919,777	1,027,566
公 債 費	1,165,638	1,156,045
そ の 他	5,090	0
合 計	11,353,969	9,150,365

● 各会計別予算執行状況

(単位：千円)

会 計 別	予算現額	収入済額	収入率	支出済額	支出率
一 般 会 計	11,353,969	10,465,283	92.2%	9,150,365	80.6%
老人保健特別会計	28,024	27,923	99.6%	27,923	99.6%
国民健康保険特別会計	3,702,011	3,458,957	93.4%	3,464,645	93.6%
公共下水道事業特別会計	862,225	815,795	94.6%	768,214	89.1%
中部特定土地画整理事業特別会計	437,452	400,626	91.6%	307,140	70.2%
介護保険特別会計	1,486,861	1,471,921	99.0%	1,345,003	90.5%
後期高齢者医療特別会計	205,763	193,316	94.0%	189,376	92.0%
合 計	18,076,305	16,833,821	93.1%	15,252,666	84.4%

町税負担状況

(平成23年3月31日現在)

人 口 42,864人

世帯数 16,104世帯



町民1人当りの町税負担額

.....120,259円

1世帯当りの町税負担額

.....320,092円

● 地方債現在高

(単位：千円)

事 業 区 分	現 在 高	構 成 比
一 般 会 計	12,121,651	59.9%
総 務	50,660	0.2%
民 生	535,326	2.6%
衛 生	37,317	0.2%
土 木	2,943,676	14.6%
消 防	73,358	0.4%
教 育	3,690,418	18.2%
そ の 他	4,790,896	23.7%
公共下水道事業特別会計	6,509,619	32.2%
中部特定土地画整理事業特別会計	766,691	3.8%
上水道事業会計	830,511	4.1%
合 計	20,228,472	100.0%

● 水道事業会計執行状況

(単位：千円)

予算区分	予算現額	執行額	執行率
収益的収支	収 入	1,010,301	1,043,447 103.3%
	支 出	863,695	781,400 90.5%
資本的収支	収 入	6,930	3,701 53.4%
	支 出	611,993	594,459 97.1%

資本的収入額が資本的支出額に不足する額590,758千円は、減債積立金117,524千円、建設改良積立金451,409千円および当年度分消費税資本的収支調整額21,825千円で補てんした。

収益的収支...水道水を供給するなどの営業面の収支
資本的収支...配水管の布設などの改良事業面の収支