

# 平成20年度下半期財政状況を公表します

一般会計歳入歳出予算額は99億5,976万5千円

町では、町税や国・県からの補助金の使い道を知っていただくために、町の財政状況を年2回（7月・12月）公表しています。今回は、平成21年3月31日現在の状況をお知らせします。


## 一般会計

平成20年度の一般会計当初予算は、91億6千万円でしたが、予算の追加や変更などによる補正により、最終予算額は、99億5,976万5千円となっております。

歳入の状況を見ると、予算現額の90%にあたる89億6,044万5千円が収入済みです。歳出では、83.2%にあたる82億8,582万円が支出済みです。

### 20年度に実施した主な事業

総合振興計画・後期基本計画策定事業



平成22年度、26年度の後期基本計画の策定に向け、住民アンケート調査等を実施しました。

### 放置自転車対策事業

自転車駐輪場案内等の看板設置や照明灯の更新を行いました。

### 乳幼児医療費支給事業

受給者の利便性の向上を図るため、町内医療機関における受診時の乳幼児医療費の窓口払いを廃止しました。

### 妊婦健康診査事業

利用者の負担軽減を図るため、補助回数を増やしました。

### 記念公園整備事業



記念公園の充実を図るため、バラ園の拡張工事を実施しました。

### 消防緊急車両（高規格救急車）購入事業



高度な救急活動を図るため、高規格救急車への入れ替えを行いました。

### 国際理解教育推進事業

小学校国際理解教育の充実に向け、ALT（英語補助教員）の派遣回数を増やしました。

### 小学校整備事業



児童の増加に伴う小針北小学校校舎の増築をはじめ、町内小学校の設備改修、小針小学校体育館改築（平成21年度）に係る設計等の事業を実施しました。

### 総合センター指定管理導入事業



利用者のサービス向上と運営経費の削減を図るため、総合センターに指定管理者制度を導入しました。

## 町税負担状況

町民1人あたりの  
町税負担額.....128,383円  
1世帯あたりの  
町税負担額.....344,834円  
算出根拠 人口41,638人 / 15,502世帯  
(平成21年3月31日現在)

## 水道事業会計執行状況

(単位：千円)

予算区分	予算額 A	執行額 B	執行率 (B/A)	
収益的収支	収入	1,001,833	1,038,836	103.7%
	支出	838,497	761,009	90.8%
資本的収支	収入	32,235	26,004	80.7%
	支出	256,525	236,137	92.1%

資本的収入額が資本的支出額に不足する額210,133千円は、減積立金100,856千円、建設改良積立金103,126千円及び当年度分消費税資本的収支調整額6,151千円で補てんした。

収益的収支...水道水を供給するなどの営業面の収支 資本的収支...配水管の布設などの改良事業面の収支

# 表で見る20年度末の財政状況

今回公表した数値は、3月末日現在のため、決算額とは異なります。これは、地方自治法の規定により、出納整理期間が設けられており、5月末までお金の出入れがあるためです。（水道事業会計は除く）

## 一般会計

### （歳入）

（単位：千円）

科 目	予算現額	収入済額
町 税	5,299,918	5,345,611
地方消費税交付金	284,000	308,803
地方交付税	556,547	583,351
国・県支出金	1,554,916	746,357
繰入金	62,508	62,508
繰越金	701,115	701,116
町 債	842,416	595,216
そ の 他	658,345	617,483
合 計	9,959,765	8,960,445

### （歳出）

（単位：千円）

科 目	予算現額	支出済額
議 会 費	118,396	114,006
総 務 費	2,081,875	1,278,771
民 生 費	2,276,606	2,112,280
衛 生 費	947,051	815,842
農 林 水 産 業 費	66,844	60,705
商 工 費	78,702	73,066
土 木 費	1,521,170	1,270,858
消 防 費	503,606	485,891
教 育 費	1,150,062	878,381
公 債 費	1,211,354	1,196,020
そ の 他	4,099	0
合 計	9,959,765	8,285,820

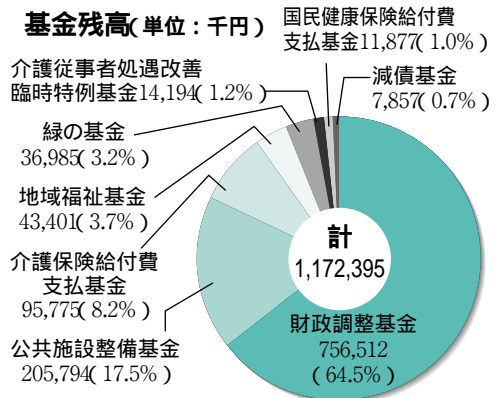
### 各会計別予算執行状況

（単位：千円）

会 計 別	予算現額	収入済額	収入率	支出済額	支出率
一 般 会 計	9,959,765	8,960,445	90.0%	8,285,820	83.2%
老人保健特別会計	325,671	218,489	67.1%	210,213	64.5%
国民健康保険特別会計	3,387,458	3,161,573	93.3%	3,133,674	92.5%
公共下水道事業特別会計	1,280,287	1,218,370	95.2%	1,166,458	91.1%
中部特定土地区画整理事業特別会計	441,880	440,645	99.7%	288,512	65.3%
介護保険特別会計	1,257,674	1,259,734	100.2%	1,134,322	90.2%
後期高齢者医療特別会計	203,598	183,107	89.9%	176,922	86.9%
合 計	16,856,333	15,442,363	91.6%	14,395,921	85.4%

### 町有財産

#### 基金残高(単位：千円)

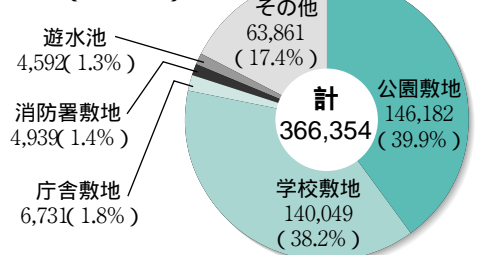


### 地方債現在高

（単位：千円）

事 業 区 分	現 在 高	構 成 比
一 般 会 計	11,810,781	57.0%
総 務	53,990	0.3%
民 生	615,580	3.0%
衛 生	103,514	0.5%
土 木	3,036,243	14.6%
消 防	116,550	0.6%
教 育	3,834,281	18.5%
そ の 他	4,050,623	19.5%
公共下水道事業特別会計	6,846,577	33.0%
中部特定土地区画整理事業特別会計	1,006,240	4.9%
水道事業会計	1,053,160	5.1%
合 計	20,716,758	100.0%

#### 土地(単位：㎡)



#### 建物(単位：㎡)

